


Les 3 premiers mois:

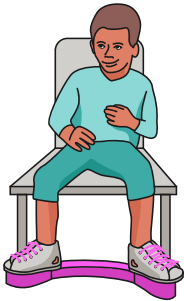
Porter une attelle 23 heures par jour.

Après 3 mois:

Porter une attelle pendant le sommeil (Siestes et nuits) jusqu'à ce que l'enfant ait 5 ans.



L'attelle est une partie très importante du traitement. Le pied bot peut récidiver si l'attelle n'est pas portée tous les jours.



Votre bébé peut pleurer au début, mais il s'habitue au port de l'attelle si vous l'utilisez tous les jours.

L'attelle n'empêchera pas votre bébé de s'asseoir, de ramper et de jouer.



RAPPEL

- ❑ **Assurez-vous que le talon du bébé est bien plat dans la chaussure.**
- ❑ **Si des chaussettes sont portées, veillez à ce qu'elles ne soient pas froissées.**
- ❑ **Les chaussures doivent être attachées à la barre pour que l'attelle fonctionne.**
- ❑ **Vérifiez régulièrement l'absence de marques rouges, d'ampoules ou d'orteils froids.**
- ❑ **Si les chaussures deviennent trop petites ou si vous avez des problèmes avec l'attelle, consultez votre clinique.**



Comment utiliser une orthèse

miraclefeet

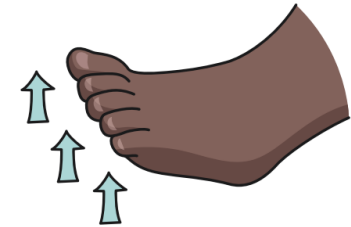
Comment utiliser l'attelle



1 Déconnectez la chaussure de la barre en appuyant sur la languette



2 Desserrez les lacets et le Velcro de la chaussure



3 Étirez doucement le pied du bébé vers le haut



4 Mettez le pied du bébé dans la chaussure. Regardez par le trou d'inspection pour vous assurer que le talon est complètement abaissé



5 Maintenez le talon du bébé dans la chaussure en attachant le Velcro, puis attachez fermement les lacets



6 Glissez les chaussures sur la barre

L'utilisation de l'attelle est très importante. Si vous voulez que votre bébé puisse courir, marcher et jouer, utilisez l'attelle toutes les nuits.

