


### Les 3 premiers mois:

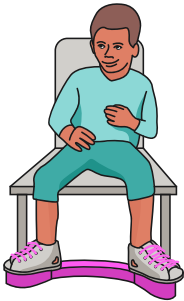
Porter une attelle 23 heures par jour.

### Après 3 mois:

Porter une attelle pendant le sommeil (Siestes et nuits) jusqu'à ce que l'enfant ait 5 ans.



**L'attelle est une partie très importante du traitement. Le pied bot peut récidiver si l'attelle n'est pas portée tous les jours.**



**Votre bébé peut pleurer au début, mais il s'habitue au port de l'attelle si vous l'utilisez tous les jours.**

**L'attelle n'empêchera pas votre bébé de s'asseoir, de ramper et de jouer.**



## RAPPEL

- ❑ **Assurez-vous que le talon du bébé est bien plat dans la chaussure.**
- ❑ **Si des chaussettes sont portées, veillez à ce qu'elles ne soient pas froissées.**
- ❑ **Les chaussures doivent être attachées à la barre pour que l'attelle fonctionne.**
- ❑ **Vérifiez régulièrement l'absence de marques rouges, d'ampoules ou d'orteils froids.**
- ❑ **Si les chaussures deviennent trop petites ou si vous avez des problèmes avec l'attelle, consultez votre clinique.**



# Comment utiliser une orthèse



miraclefeet

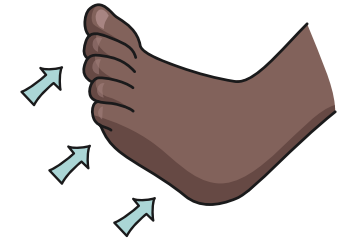
# Comment utiliser l'attelle



1 Déconnectez la chaussure de la barre en appuyant sur la languette



2 Desserrez les lacets et le Velcro de la chaussure




3 Étirez doucement le pied du bébé vers le haut



4 Mettez le pied du bébé dans la chaussure. Regardez par le trou d'inspection pour vous assurer que le talon est complètement abaissé



5 Maintenez le talon du bébé dans la chaussure en attachant le Velcro, puis attachez fermement les lacets



6 Glissez les chaussures sur la barre

**L'utilisation de l'attelle est très importante. Si vous voulez que votre bébé puisse courir, marcher et jouer, utilisez l'attelle toutes les nuits.**

